

Аналитическая справка по результатам проведения Всероссийских проверочных работ 2021 г.

С целью повышения качества образования и повышения объективности результатов обучающихся, открытости и прозрачности процедуры проведения ВПР 2021 г.

Итоги ВПР 2021 г. в 4 классах

Обучающиеся 4-х классов писали в штатном режиме Всероссийские проверочные работы по трем основным учебным предметам (за 4 класс): русский язык, математика, окружающий мир

Результаты выполнения работ 4-х классов.

№	Предмет	Результат				Средний балл	Качество знаний	Результат (%)		
		«5»	«4»	«3»	«2»			Подтвердили отметку за предыдущий год	Получили отметку выше	Получили отметку ниже
1	Русский язык	-	22	106	6	3,1	16	73	2	59
2	Математика	-	23	103	8	3,1	17	83	-	51
3	Окружающий мир	1	22	105	5	3,1	17	55	1	77

Результаты ВПР по русскому языку по классам

Класс	всего писали	«5»	«4»	«3»	«2»	успев.	кач.	ср.б.
4а	27	-	6	19	2	93	22	3,1
4б	22	-	4	17	1	95	18	3,1
4в	34	-	4	29	1	97	12	3,1
4г	26	-	4	21	1	96	15	3,1
4д	25	-	4	20	1	96	16	3,1
Итого	134	-	22	106	6	96	16	3,1

Результаты ВПР по математике по классам

Класс	всего писали	«5»	«4»	«3»	«2»	успев.	кач.	ср.б.
4а	27	-	4	21	2	92	15	3,1
4б	23	-	3	19	1	87	13	3,1
4в	34	-	7	25	2	94	21	3,1
4г	26	-	5	20	1	96	19	3,2
4д	24	-	4	18	2	92	17	3,1
Итого	134	-	23	103	8	94	17	3,1

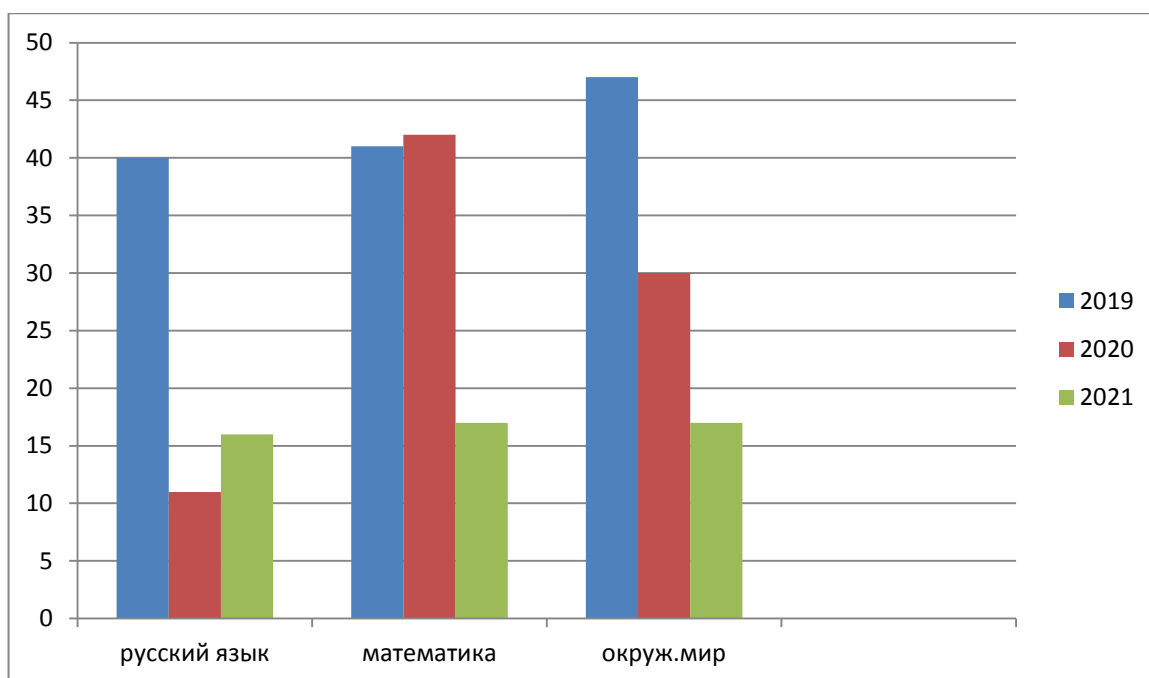
Результаты ВПР по окружающему миру по классам

Класс	всего писали	«5»	«4»	«3»	«2»	успев.	кач.	ср.б.
4а	27	1	6	18	2	93	26	3,2
4б	22	-	5	17	-	100	23	3,2
4в	34	-	6	27	1	97	18	3,1
4г	26	-	4	21	1	96	15	3,1
4д	24	-	1	22	1	96	4	3
Итого	133	1	22	105	5	96	17	3,1

Сравнительный анализ качества знаний ВПР за три года в 4-х классах.

Предмет	2019	2020	2021
русский язык	40	11	16
математика	41	42	17
окружающий мир	47	30	17

Из таблицы видно, что качество знаний снизилось за последние два года по всем предметам.



Итоги ВПР 2021 г. в 5 классе

Обучающиеся 5 класса писали ВПР в штатном режиме по следующим учебным предметам: русский язык ; математика ; история ; биология.

Результаты выполнения работ 5 класса.

№	Предмет	Результат				Средний балл	Качество знаний	Результат (%)		
		«5»	«4»	«3»	«2»			Подтвердил или отметку за предыдущий год	Получил и отметку выше	Получил и отметку ниже
1	Русский язык	-	21	61	10	3,1	23	43	2	47
2	Математика	1	17	73	4	3,2	19	36	0	59
3	Биология	-	6	85	2	3	6	51	0	42
4	История	-	24	68	2	3,2	26	50	1	43

Результаты ВПР по русскому языку по классам

Класс	всего писали	«5»	«4»	«3»	«2»	успев.	кач.	ср.б.
5а	24	-	6	16	2	92	25	3,2
5б	25	-	7	14	4	84	28	3,1
5в	21	-	7	12	2	86	33	3,2
5г	22	-	1	19	2	91	4	3
Итого	92	-	21	61	10	89	23	3,1

Результаты ВПР по математике по классам

Класс	всего писали	«5»	«4»	«3»	«2»	успев.	кач.	ср.б.
5а	25	-	6	17	2	92	24	3,2
5б	26	1	4	21	-	100	19	3,5
5в	21	-	7	12	2	90	33	3,2
5г	23	-	-	23	-	100	-	3
Итого	95	1	17	73	4	96	19	3,2

Результаты ВПР по истории по классам

Класс	всего писали	«5»	«4»	«3»	«2»	успев.	кач.	ср.б.
5а	25	-	5	19	1	96	20	3,2
5б	26	-	16	10	-	100	62	3,6
5в	21	-	1	20	-	100	4	3
5г	22	-	2	19	1	95	9	3
Итого	94	-	24	68	2	98	26	3,2

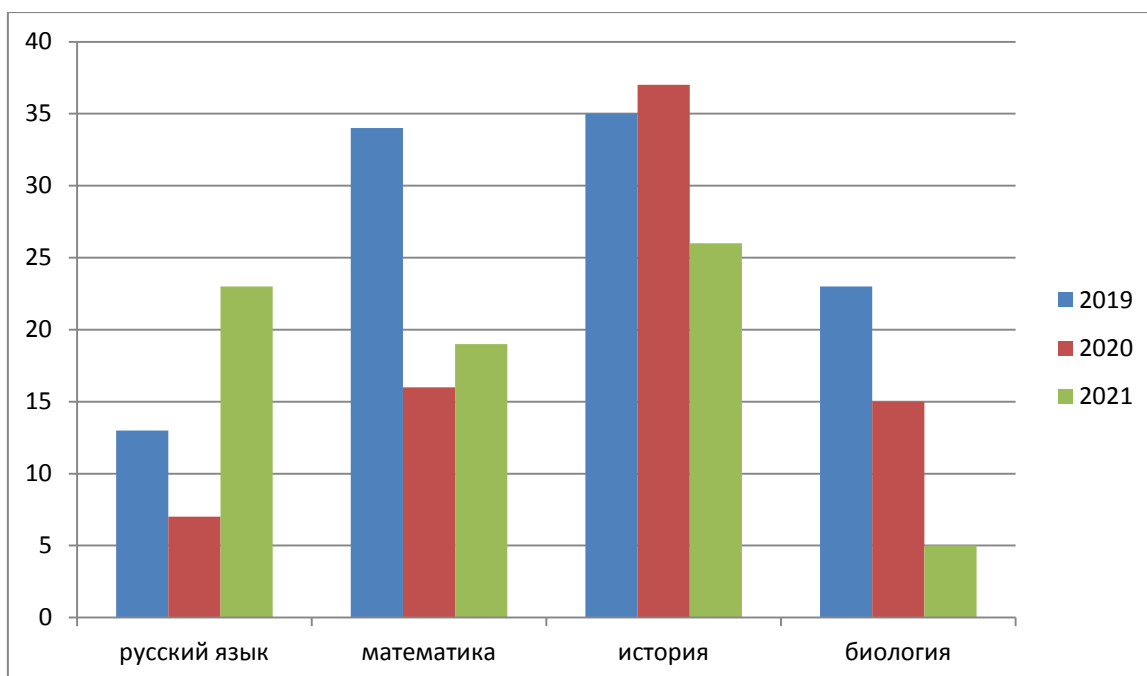
Результаты ВПР по биологии по классам

Класс	всего писали	«5»	«4»	«3»	«2»	успев.	кач.	ср.б.
5а	25	-	1	24	-	100	4	3
5б	25	-	3	22	-	100	12	3,1
5в	20	-	2	16	2	90	10	3
5г	23	-	-	23	-	100	-	3
Итого	93	-	6	85	2	98	6	3

Сравнительный анализ качества знаний ВПР за три года в 5 классах.

Предмет	2019	2020	2021
русский язык	13	7	23
математика	34	16	19
история	35	37	26
биология	23	15	6

Из таблицы видно, что качество знаний за последние два года намного ниже, чем в 2019 году. Наблюдается небольшая динамика по русскому языку и математике по сравнению с предыдущим годом.



Итоги ВПР 2021 г в 6 классе.

Обучающиеся 6-х классов писали ВПР в штатном режиме по следующим предметам: русский язык, математика, география, история, обществознание, биология.

Результаты выполнения работ 6 класса.

№	Предмет	Результат				Средний балл	Качество знаний	Результат (%)		
		«5»	«4»	«3»	«2»			Подтвердили отметку за предыдущий год	Получили отметку выше	Получили отметку ниже
1	Русский язык	-	27	87	8	3,2	22	70	2	50
2	Математика	4	33	83	5	3,3	30	82	3	40
3	Биология	3	10	50	4	3,2	19	40	2	25
4	История	-	16	52	4	3,2	22	37	0	35
5	Обществознание	-	12	36	1	3,2	24	22	0	27
6	География	-	6	45	6	3	11	19	0	38

Результаты ВПР по русскому языку по классам

Класс	всего писали	«5»	«4»	«3»	«2»	успев.	кач.	ср.б.
6а	29	-	7	20	2	93	24	3,2
6б	28	-	10	16	2	93	36	3,4
6в	27	-	1	23	3	89	4	2,9
6г	20	-	3	16	1	95	15	3,1
6д	18	-	6	12	-	100	33	3,3
Итого	122	-	27	87	8	93	22	3,2

Результаты ВПР по математике по классам

Класс	всего писали	«5»	«4»	«3»	«2»	успев.	кач.	ср.б.
6а	30	1	15	13	1	97	53	3,5
6б	29	2	7	18	2	93	31	3,3
6в	28	1	7	18	2	93	29	3,3
6г	20	-	2	18	-	100	10	3,1
6д	18	-	2	16	-	100	11	3,1
Итого	125	4	33	83	5	96	30	3,3

Результаты ВПР по истории по классам

Класс	всего писали	«5»	«4»	«3»	«2»	успев.	кач.	ср.б.
6б	27	-	11	15	1	96	41	3,4
6в	27	-	3	22	2	93	11	3
6д	18	-	2	15	1	94	11	3,1
Итого	72	-	16	52	4	94	22	3,2

Результаты ВПР по биологии по классам

Класс	всего писали	«5»	«4»	«3»	«2»	успев.	кач.	ср.б.
6б	29	3	7	16	3	90	34	3,3
6г	20	-	3	17	-	100	15	3,2
6д	18	-	-	17	1	94	-	2,9
Итого	67	3	10	50	4	94	19	3,2

Результаты ВПР по географии по классам

Класс	всего писали	«5»	«4»	«3»	«2»	успев.	кач.	ср.б.
6а	30	-	3	23	4	87	10	3
6в	27	-	3	22	2	93	11	3,2
Итого	57	-	6	45	6	89	11	3

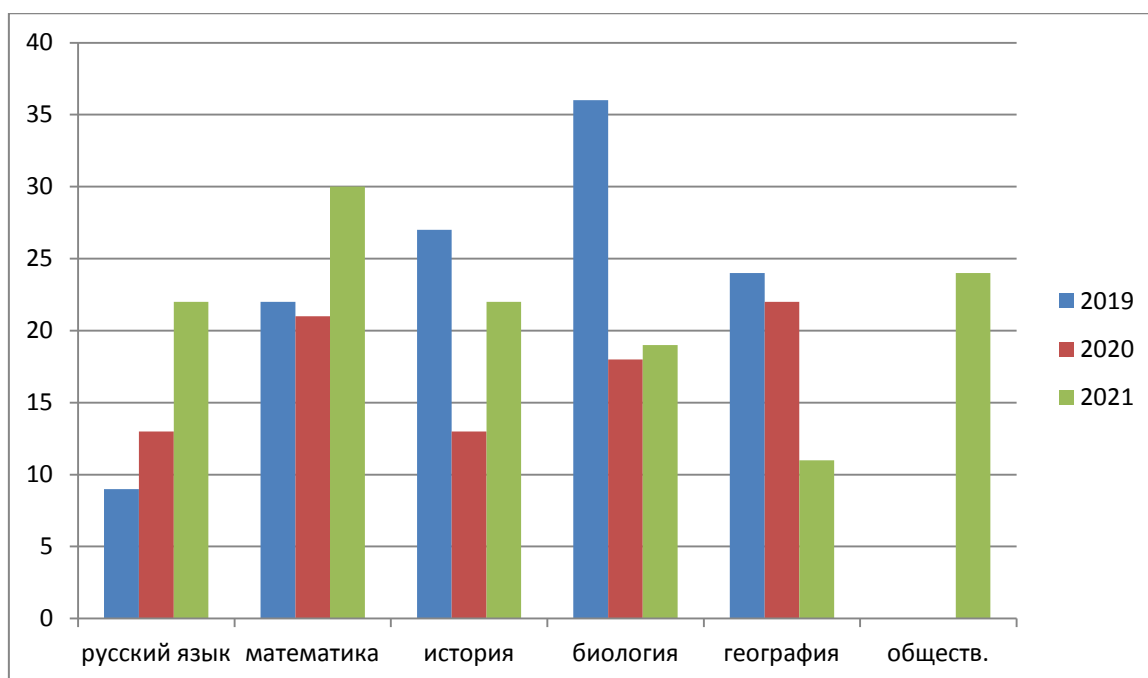
Результаты ВПР по обществознанию по классам

Класс	всего писали	«5»	«4»	«3»	«2»	успев.	кач.	ср.б.
6а	29	-	9	19	1	97	31	3,3
6г	20	-	3	17	-	100	15	3,2
Итого	49	-	12	36	1	98	24	3,2

Сравнительный анализ качества знаний ВПР в 6-х классах за три года

Предмет	2019	2020	2021
русский язык	9	13	22
математика	22	21	30
история	27	13	22
биология	36	18	19
география	24	22	11
обществознание	-	-	24

Из таблицы видно, что есть небольшая динамика повышения результатов по русскому языку, математике, истории, биологии; по географии наблюдается понижение результатов.



Итоги ВПР в 2021 г 7 класс.

Обучающиеся 7-х классов писали ВПР в штатном режиме по следующим предметам: русский язык, математика, обществознание, биология, история, география, физика, англ. язык.

Результаты выполнения работ 7 класса.

№	Предмет	Результат				Средний балл	Качество знаний	Результат (%)		
		«5»	«4»	«3»	«2»			Подтвердили отметку за предыдущий год	Получили отметку выше	Получили отметку ниже
1	Русский язык	-	8	76	1	93,1	9	51	0	34
2	Математика	-	1	83	1	3	1	49	0	36
3	Биология	-	20	63	2	3,2	23	49	0	36
4	Обществознание	-	17	66	2	3,2	20	33	0	52
5	английский язык	-	17	65	4	3,2	20	43	0	43
6	история	-	20	60	5	3,2	24	53	1	31
7	география	-	5	80	1	3	5	39	1	46
8	физика	-	21	65	1	3,2	24	60	1	26

Результаты ВПР по русскому языку по классам

Класс	всего писали	«5»	«4»	«3»	«2»	успев.	кач.	ср.б.
7а	27	-	6	20	1	96	22	3,2
7б	28	-	1	27	-	100	3	3
7в	30	-	1	29	-	100	3	3,3
Итого	85	-	8	76	1	99	9	3,1

Результаты ВПР по математике по классам

Класс	всего писали	«5»	«4»	«3»	«2»	успев.	кач.	ср.б.
7а	27	-	-	27	-	100	-	3
7б	29	-	-	29	-	100	-	3
7в	29	-	1	27	1	97	3	3
Итого	85	-	1	83	1	99	1	3

Результаты ВПР по физике по классам

Класс	всего писали	«5»	«4»	«3»	«2»	успев.	кач.	ср.б.
7а	27	-	4	23	-	100	15	3,1
7б	29	-	5	24	-	100	17	3,2
7в	31	-	12	18	1	97	39	3,4
Итого	87	-	21	65	1	99	24	3,2

Результаты ВПР по биологии по классам

Класс	всего писали	«5»	«4»	«3»	«2»	успев.	кач.	ср.б.
7а	27	-	3	23	1	96	11	3,1
7б	28	-	4	24	-	100	14	3,1
7в	30	-	13	16	1	97	43	3,4
Итого	85	-	20	63	2	98	23	3,2

Результаты ВПР по истории по классам

Класс	всего писали	«5»	«4»	«3»	«2»	успев.	кач.	ср.б.
7а	27	-	6	17	4	85	22	3,1
7б	28	-	1	26	1	96	3	3
7в	30	-	13	17	-	100	43	3,4
Итого	85	-	20	60	5	94	24	3,2

Результаты ВПР по географии по классам

Класс	всего писали	«5»	«4»	«3»	«2»	успев.	кач.	ср.б.
7а	27	-	-	27	-	100	-	3
7б	29	-	-	28	1	97	-	3
7в	30	-	5	25	-	100	17	3,2
Итого	86	-	5	80	1	99	5	3

Результаты ВПР по английскому языку по классам

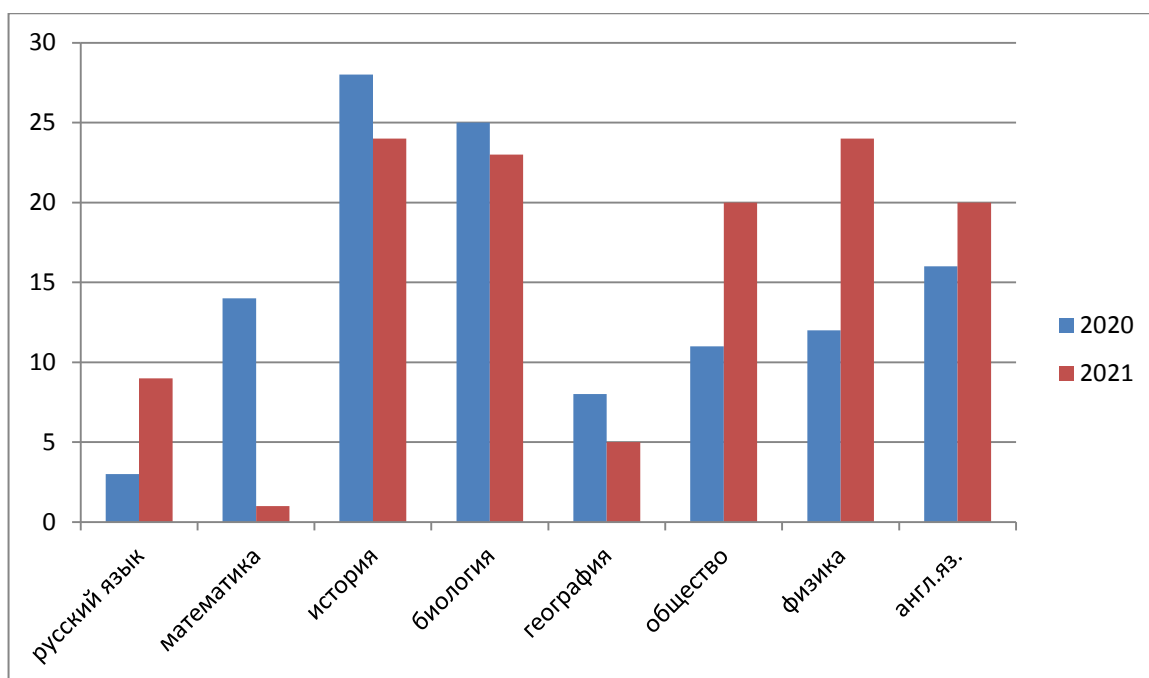
Класс	всего писали	«5»	«4»	«3»	«2»	успев.	кач.	ср.б.
7а	27	-	2	23	2	93	7	3
7б	29	-	6	22	1	97	21	3,2
7в	30	-	9	20	1	97	30	3,3
Итого	86	-	17	65	4	95	20	3,2

Результаты ВПР по обществознанию по классам

Класс	всего писали	«5»	«4»	«3»	«2»	успев.	кач.	ср.б.
7а	26	-	5	21	-	100	19	3,2
7б	28	-	3	23	2	93	11	3
7в	31	-	9	22	-	100	29	3,3
Итого	85	-	17	66	2	98	20	3,2

Сравнительный анализ качества знаний ВПР в 7-х классах за два года

Предмет	2020	2021
русский язык	3	9
математика	14	1
история	28	24
биология	25	23
география	8	5
обществознание	11	20
физика	12	24
английский язык	16	20



Из представленных данных видно, что результаты ВПР в 7 классе низкие. Впрочем, в большинстве предметов мониторинга значительная разница в результатах ВПР и текущих оценок, что говорит о необъективности оценивания уровня знаний учителями, учащиеся не обладают требуемым уровнем знаний.

Итоги ВПР в 2021 г 8 класс.

Обучающиеся 8-х классов писали ВПР в штатном режиме по следующим предметам: русский язык, математика, обществознание, биология, история, география, физика, химия.

Результаты выполнения работ 8 класса.

№	Предмет	Результат				Средний балл	Качество знаний	Результат (%)		
		«5»	«4»	«3»	«2»			Подтвердили отметку за предыдущий год	Получили отметку выше	Получили отметку ниже
1	Русский язык	-	20	80	1	3,2	20	54	4	43
2	Математика	-	20	75	5	3,1	20	50	0	50
3	Биология	-	7	40	1	3,1	15	31	0	17
4	Обществознание	-	2	22	1	3	8	14	0	11
5	химия	-	5	17	2	3,1	21	14	0	10
6	история	-	9	13	2	3,3	38	10	1	13
7	география	-	8	41	3	3,1	15	22	0	22
8	физика	-	5	22	1	3,1	18	19	0	9

Результаты ВПР по русскому языку по классам

Класс	всего писали	«5»	«4»	«3»	«2»	успев.	кач.	ср.б.
8а	29	-	8	21	-	100	28	3,3
8б	24	-	5	19	-	100	21	3,2
8в	24	-	6	17	1	96	25	3,2
8г	24	-	1	23	-	100	4	3
Итого	101	-	20	80	1	99	20	3,2

Результаты ВПР по математике по классам

Класс	всего писали	«5»	«4»	«3»	«2»	успев.	кач.	ср.б.
8а	29	-	8	20	1	97	28	3,2
8б	24	-	4	19	1	96	17	3,1
8в	24	-	4	17	3	88	17	3
8г	23	-	4	19	-	100	17	3,1
Итого	100	-	20	75	5	95	20	3,1

Результаты ВПР по физике по классам

Класс	всего писали	«5»	«4»	«3»	«2»	успев.	кач.	ср.б.
8а	28	-	5	22	1	96	18	3,1
Итого	28	-	5	22	1	96	18	3,1

Результаты ВПР по биологии по классам

Класс	всего писали	«5»	«4»	«3»	«2»	успев.	кач.	ср.б.
8в	24	-	3	20	1	96	13	3,1
8г	24	-	4	20	-	100	17	3,2
Итого	48	-	7	40	1	98	15	3,1

Результаты ВПР по истории по классам

Класс	всего писали	«5»	«4»	«3»	«2»	успев.	кач.	ср.б.
8в	24	-	9	13	2	92	38	3,3
Итого	24	-	9	13	2	92	38	3,3

Результаты ВПР по географии по классам

Класс	всего писали	«5»	«4»	«3»	«2»	успев.	кач.	ср.б.
8а	28	-	8	19	1	96	29	3,3
8г	24	-	-	22	2	92	-	2,9
Итого	52	-	8	41	3	94	15	3,1

Результаты ВПР по химии по классам

Класс	всего писали	«5»	«4»	«3»	«2»	успев.	кач.	ср.б.
8б	24	-	5	17	2	92	21	3,1
Итого	24	-	5	17	2	92	21	3,1

Результаты ВПР по обществознанию по классам

Класс	всего писали	«5»	«4»	«3»	«2»	успев.	кач.	ср.б.
8б	25	-	2	22	1	96	8	3
Итого	25	-	2	22	1	96	8	3

Рекомендации:

1. На методических объединениях учителей начальных классов, гуманитарного цикла, естественно-математического цикла изучить полученные результаты ВПР и наметить пути устранения выявленных проблем.
2. Экспертным комиссиям внимательно изучать критерии оценивания материалов ВПР, оценивать работы объективно.
3. Учителям-предметникам использовать анализ результатов ВПР для повышения качества образования учащихся и повышения профессиональной компетентности учителя.