

## Аналитическая справка по результатам проведения Всероссийских проверочных работ 2022 г.

С целью повышения качества образования и повышения объективности результатов обучающихся, открытости и прозрачности процедуры проведения ВПР 2022 г.

### Итоги ВПР 2022 г. в 4 классах

Обучающиеся 5-х классов писали в штатном режиме Всероссийские проверочные работы по трем основным учебным предметам (за 4 класс): русский язык, математика, окружающий мир

### Результаты выполнения работ 4-х классов.

№	Предмет	Результат				Средний балл	Качество знаний	Результат (%)		
		«5»	«4»	«3»	«2»			Подтвердили отметку за предыдущий год	Получили отметку выше	Получили отметку ниже
1	Русский язык	8	37	62	6	3,4	39	62	2	50
2	Математика	8	33	70	3	3,4	36	50	6	36
3	Окружающий мир	5	39	64	6	3,4	39	62	0	52

### Результаты ВПР по русскому языку по классам

Класс	всего писали	«5»	«4»	«3»	«2»	успев.	кач.	ср.б.
4а	22	2	8	9	2	91	45	3,3
4б	31	3	8	18	2	94	35	3,4
4в	17	1	5	11	-	100	35	3,4
4г	23	1	8	13	1	95	39	3,4
4д	21	1	8	11	1	95	43	3,4
Итого	114	8	37	62	6	95	39	3,4

### Результаты ВПР по математике по классам

Класс	всего писали	«5»	«4»	«3»	«2»	успев.	кач.	ср.б.
4а	21	1	5	15	-	100	29	3,3
4б	31	2	12	15	2	93	45	3,5
4в	17	1	6	10		100	41	3,5

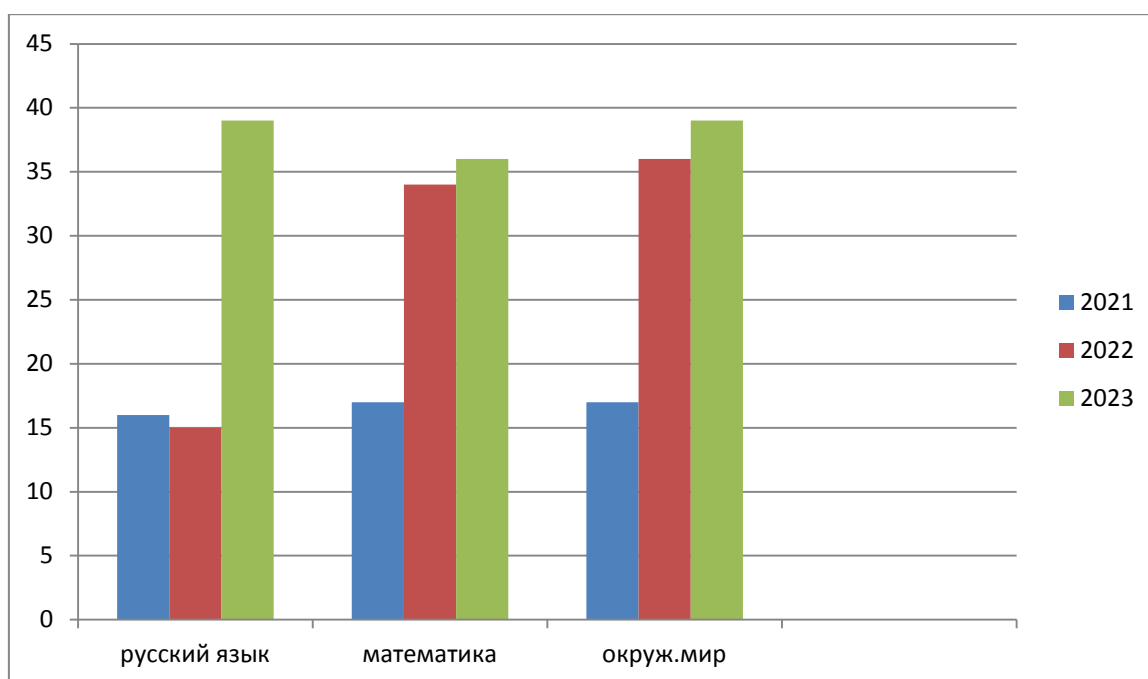
4г	23	2	6	15		100	35	3,4
4д	22	2	4	15	1	95	27	3,3
Итого	114	8	33	70	3	97	36	3,4

#### Результаты ВПР по окружающему миру по классам

Класс	всего писали	«5»	«4»	«3»	«2»	успев.	кач.	ср.б.
4а	21		9	10	2	90	43	3,3
4б	31		13	16	2	94	42	3,4
4в	17	1	5	11	-	100	35	3,4
4г	23	3	6	14	-	100	39	3,5
4д	22	1	6	13	2	91	32	3,3
Итого	114	5	39	64	6	95	39	3,4

#### Сравнительный анализ качества знаний ВПР за три года в 4-х классах.

Предмет	2021	2022	2023
русский язык	16	15	39
математика	17	34	36
окружающий мир	17	36	39



Обучающиеся 5 класса писали ВПР в штатном режиме по следующим учебным предметам: русский язык ; математика ; история ; биология.

### Результаты выполнения работ.

№	Предмет	Результат				Средний балл	Качество знаний	Результат (%)		
		«5»	«4»	«3»	«2»			Подтвердил или отметку за предыдущий год	Получил и отметку выше	Получил и отметку ниже
1	Русский язык	2	24	64	3	3,3	28	66	2	25
2	Математика	7	27	52	6	3,4	37	50	6	36
3	Биология	4	24	64	1	3,1	30	83	0	10
4	История	2	33	57	2	3,4	37	-	49	44

### Результаты ВПР по русскому языку по классам

Класс	всего писали	«5»	«4»	«3»	«2»	успев.	кач.	ср.б.
5а	30		8	21	1	97	27	3,2
5б	29		7	22		100	24	3,2
5в	34	2	9	21	2	94	32	3,3
Итого	93	2	24	64	3	97	28	3,3

### Результаты ВПР по математике по классам

Класс	всего писали	«5»	«4»	«3»	«2»	успев.	кач.	ср.б.
5а	29	3	9	17	-	100	41	3,5
5б	30	2	10	15	3	90	40	3,4
5в	33	2	8	20	3	91	30	3,1
Итого	92	7	27	52	6	93	37	3,4

### Результаты ВПР по истории по классам

Класс	всего писали	«5»	«4»	«3»	«2»	успев.	кач.	ср.б.
5а	30		11	19		100	37	3,4

5б	30	1	11	18		100	40	3,4
5в	34	1	11	20	2	94	35	3,3
Итого	94	2	33	57	2	98	37	3,4

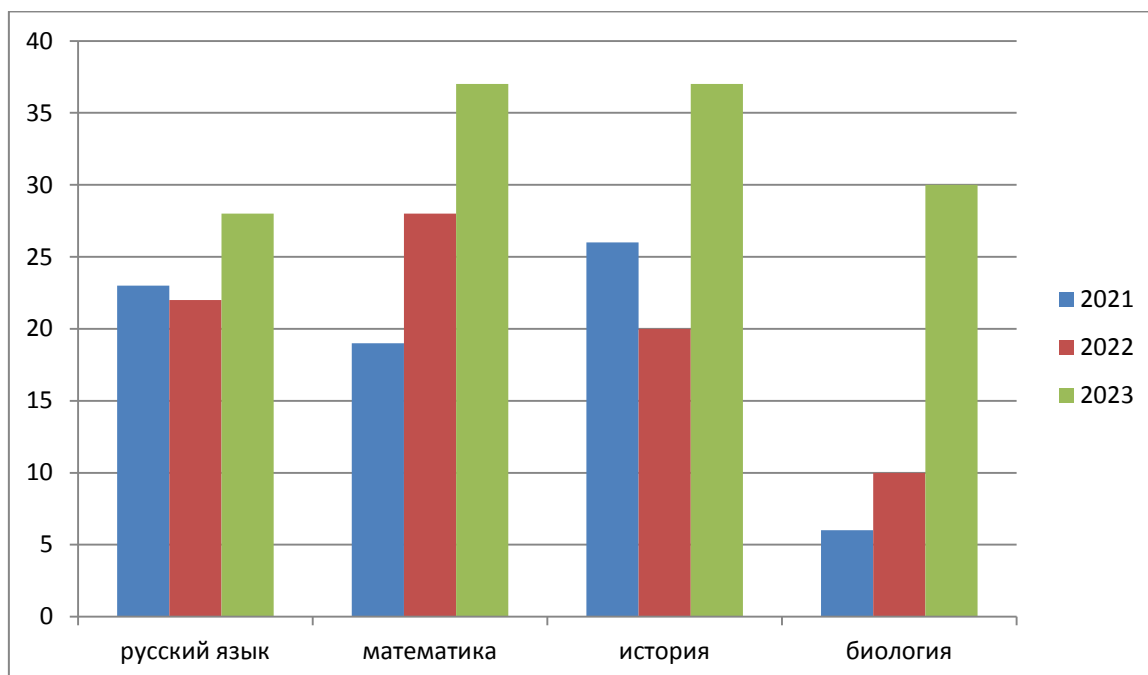
#### Результаты ВПР по биологии по классам

Класс	всего писали	«5»	«4»	«3»	«2»	успев.	кач.	ср.б.
5а	30		6	24	-	100	20	3,2
5б	30	3	9	17	-	100	41	3,5
5в	34	1	9	23	1	97	29	3,3
Итого	94	4	24	64	1	99	30	3,1

#### Сравнительный анализ качества знаний ВПР за три года в 5 классах.

Предмет	2021	2022	2023
русский язык	23	22	28
математика	19	28	37
история	26	20	37
биология	6	10	30

Наблюдается небольшая динамика по русскому языку, математике, истории и биологии по сравнению с предыдущим годом.



### Итоги ВПР 2022 г в 6 классе .

Обучающиеся 6-х классов писали ВПР в штатном режиме по следующим предметам: русский язык, математика, география ,история, обществознание, биология.

### Результаты выполнения работ.

№	Предмет	Результат				Средний балл	Качество знаний	Результат (%)		
		«5»	«4»	«3»	«2»			Подтвердили отметку за предыдущий год	Получили отметку выше	Получили отметку ниже
1	Русский язык	1	22	98	3	3,1	19	95	2	27
2	Математика	9	30	83	3	3,4	31	99	3	23
3	Биология	1	11	42	1	3,3	22	46		8
4	История	2	12	63		3,2	18	53	2	22
5	Обществознание	2	17	31		3,4	38	26	2	22
6	География	4	15	53	1	3,3	26	55	-	18

### Результаты ВПР по русскому языку по классам

Класс	всего писали	«5»	«4»	«3»	«2»	успев.	кач.	ср.б.
6а	25		2	23		100	8	3,1
6б	24		8	15	1	96	33	3,3
6в	29		5	24	-	100	17	3,2
6г	26	1	6	17	2	92	27	3,2
6д	20		1	19		100	5	3,1
Итого	124	1	22	98	3	98	19	3,1

### Результаты ВПР по математике по классам

Класс	всего писали	«5»	«4»	«3»	«2»	успев.	кач.	ср.б.
6а	26		2	23	1	96	8	3
6б	24	3	6	15		100	38	3,5
6в	29	1	12	16		100	45	3,5
6г	25	3	9	12	1	96	48	3,5
6д	21	2	1	17	1	95	14	3,2
Итого	125	9	30	83	3	98	31	3,4

Результаты ВПР по истории по классам

Класс	всего писали	«5»	«4»	«3»	«2»	успев.	кач.	ср.б.
6а	26		2	24		100	7	3,1
6в	30	1	7	22		100	27	3,3
6д	21	1	3	17		100	19	3,2
Итого	77	2	12	63		100	18	3,2

Результаты ВПР по биологии по классам

Класс	всего писали	«5»	«4»	«3»	«2»	успев.	кач.	ср.б.
6б	24	1	4	19	1	96	21	3,3
6в	30		7	23		100	23	3,2
Итого	54	1	11	42	1	98	22	3,3

Результаты ВПР по географии по классам

Класс	всего писали	«5»	«4»	«3»	«2»	успев.	кач.	ср.б.
6а	26		5	21	-	100	19	3,2
6г	26	3	8	14	1	96	42	3,5
6д	21	1	2	18	-	100	14	3,2
Итого	73	4	15	53	1	99	26	3,3

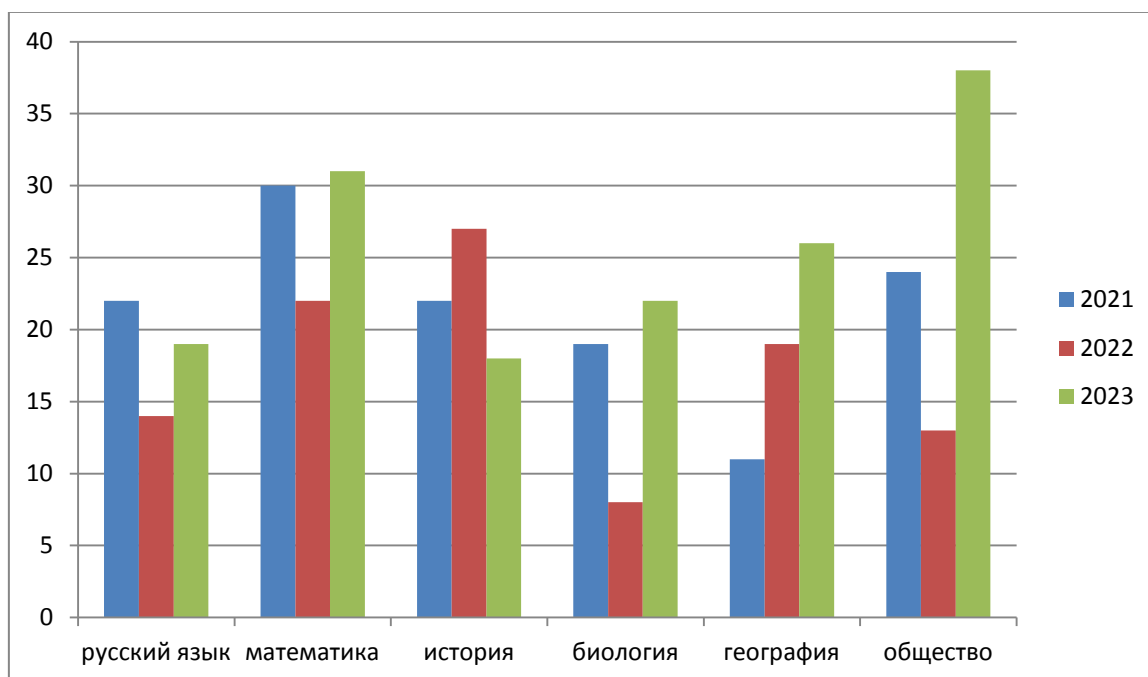
Результаты ВПР по обществознанию по классам

Класс	всего писали	«5»	«4»	«3»	«2»	успев.	кач.	ср.б.
6б	24	2	7	15		100	38	3,5
6г	26		10	16		100	38	3,4
Итого	50	2	17	31		100	38	3,4

Сравнительный анализ качества знаний ВПР в 6-х классах за три года

Предмет	2021	2022	2023
русский язык	22	14	19
математика	30	22	31
история	22	27	18
биология	19	8	22
география	11	19	26
обществознание	24	13	38

Из таблицы видно, что есть небольшая динамика повышения результатов по русскому языку, математике, географии, биологии, обществознанию; по истории наблюдается понижение результатов.



#### Итоги ВПР в 2022 г 7 класс .

Обучающиеся 7-х классов писали ВПР в штатном режиме по следующим предметам: русский язык, математика, обществознание, биология, история, география, физика, англ.язык.

#### Результаты выполнения работ.

№	Предмет	Результат				Средний балл	Качество знаний	Результат (%)		
		«5»	«4»	«3»	«2»			Подтвердили отметку за предыдущий год	Получили отметку выше	Получили отметку ниже
1	Русский язык	3	22	74	3	3,2	25	82	2	18
2	Математика	8	28	63	3	3,4	35	64	22	16
3	Биология		16	30	-	3,3	35	42	0	11
4	Обществознание		16	31	2	3,3	33	36	0	13
5	английский язык	7	23	71	2	3,3	29	98	0	5
6	история	-	8	21	-	3,2	28	11	1	17
7	география	1	9	14	-	3,5	42	16	0	8

8	физика		17	40		3,3	30	46	0	11
---	--------	--	----	----	--	-----	----	----	---	----

Результаты ВПР по русскому языку по классам

Класс	всего писали	«5»	«4»	«3»	«2»	успев.	кач.	ср.б.
7а	25	1	6	18	-	100	28	3,3
7б	28	1	8	18	1	96	32	3,2
7в	29	1	6	21	1	97	24	3,2
7г	20		2	17	1	95	10	3,1
Итого	102	3	22	74	3	97	25	3,2

Результаты ВПР по математике по классам

Класс	всего писали	«5»	«4»	«3»	«2»	успев.	кач.	ср.б.
7а	24	2	6	15	1	96	33	3,2
7б	28	2	8	18	-	100	36	3,4
7в	29	2	8	19	-	100	34	3,4
7г	21	2	6	11	2	90	38	3,4
Итого	102	8	28	63	3	97	35	3,4

Результаты ВПР по физике по классам

Класс	всего писали	«5»	«4»	«3»	«2»	успев.	кач.	ср.б.
7б	28		7	21		100	25	3,3
7в	29		10	19		100	34	3,3
Итого	57		17	40		100	30	3,3

Результаты ВПР по обществознанию по классам

Класс	всего писали	«5»	«4»	«3»	«2»	успев.	кач.	ср.б.
7б	28		10	17	1	96	36	3,3
7г	21		6	14	1	95	29	3,2
Итого	49		16	31	2	96	33	3,3

Результаты ВПР по истории по классам

Класс	всего писали	«5»	«4»	«3»	«2»	успев.	кач.	ср.б.
7в	29	-	8	21	-	100	28	3,2
Итого	29	-	8	21	-	100	28	3,2



Результаты ВПР по географии по классам

Класс	всего писали	«5»	«4»	«3»	«2»	успев.	кач.	ср.б.
7а	24	1	9	14	-	100	42	3,5
Итого	24	1	9	14	-	100	42	3,5

Результаты ВПР по английскому языку по классам

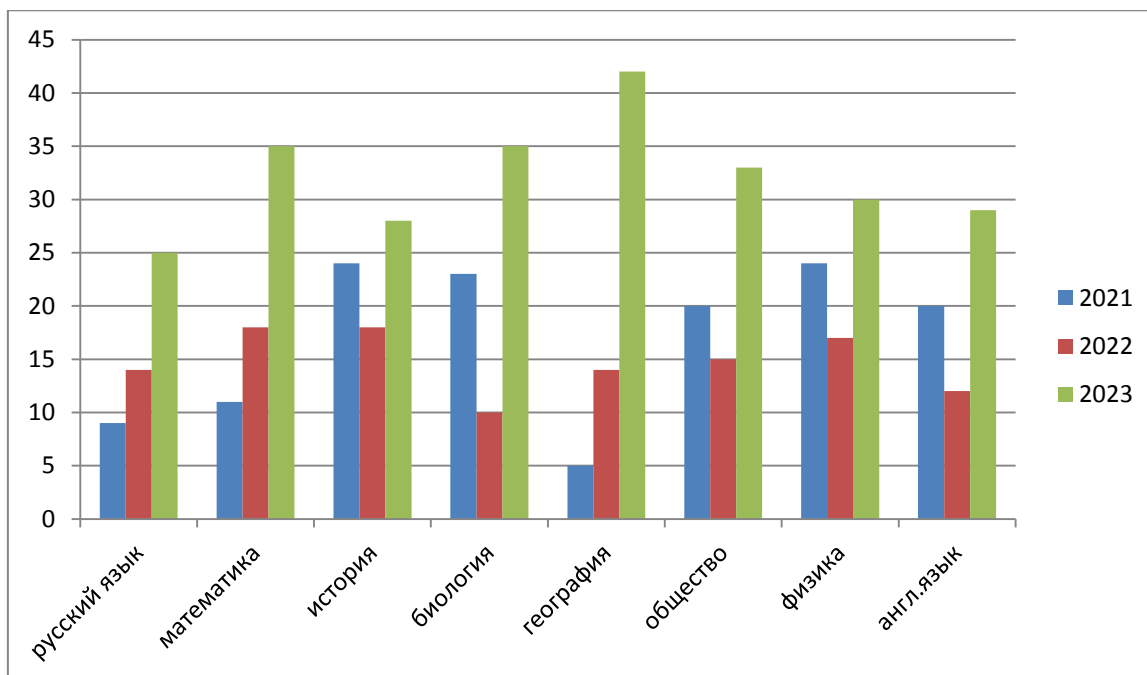
Класс	всего писали	«5»	«4»	«3»	«2»	успев.	кач.	ср.б.
7а	25	2	6	17	-	100	32	3,4
7б	28	2	6	20	-	100	29	3,4
7в	29	3	7	18	1	97	34	3,4
7г	21	-	4	16	1	95	19	3,1
Итого	103	7	23	71	2	98	29	3,3

Результаты ВПР по биологии по классам

Класс	всего писали	«5»	«4»	«3»	«2»	успев.	кач.	ср.б.
7а	25		6	19	-	100	24	3,2
7г	21		10	11	-	100	48	3,5
Итого	46		16	30	-	100	35	3,3

Сравнительный анализ качества знаний ВПР в 7-х классах за два года

Предмет	2021	2022	2023
русский язык	9	14	25
математика	1	18	35
история	24	18	28
биология	23	10	35
география	5	14	42
обществознание	20	15	33
физика	24	17	30
английский язык	20	12	29



### Итоги ВПР в 2023 г 8 класс .

Обучающиеся 8-х классов писали ВПР в штатном режиме по следующим предметам: русский язык, математика, обществознание, биология, история, география, физика, химия.

### Результаты выполнения работ.

№	Предмет	Результат						Результат (%)		
		«5»	«4»	«3»	«2»	Качество	средний балл	Подтвердили отметку за предыдущий год	Получили отметку выше	Получили отметку ниже
1	Русский язык	3	25	102	2	21	3,2	112	2	18
2	Математика	3	26	99	3	22	3,2	104	1	26
3	Биология	3	13	39	1	29	3,2	45	0	11
4	Обществознание		17	34	2	32	3,3	44	0	9
5	химия	2	13	32	2	31	3,3			
6	история		14	36	2	27	3,2	42	3	7
7	география	2	8	17	1	36	3,4	16	0	12
8	физика	-	11	16	1	39	3,4	16	-	12

Результаты ВПР по русскому языку по классам

Класс	всего писали	«5»	«4»	«3»	«2»	успев.	кач.	ср.б.
8а	28		5	23		100	18	3,2
8б	28	1	6	21		100	25	3,3
8в	25		7	16	2	92	28	3,2
8г	27	1	4	22		100	19	3,2
8д	24	1	3	20		100	17	3,2
Итого	132	3	25	102	2	98	21	3,2

Результаты ВПР по математике по классам

Класс	всего писали	«5»	«4»	«3»	«2»	успев.	кач.	ср.б.
8а	29	1	8	20		100	31	3,3
8б	28	2	6	20		100	29	3,4
8в	24		4	19	1	96	17	3,1
8г	27		5	21	1	96	19	3,1
8д	23		3	19	1	96	13	3,1
Итого	131	3	26	99	3	98	22	3,2

Результаты ВПР по физике по классам

Класс	всего писали	«5»	«4»	«3»	«2»	успев.	кач.	ср.б.
8б	28	-	11	16	1	96	39	3,4
Итого	28	-	11	16	1	96	39	3,4

Результаты ВПР по биологии по классам

Класс	всего писали	«5»	«4»	«3»	«2»	успев.	кач.	ср.б.
8а	29	2	7	20	-	100	31	3,4
8г	27	1	6	19	1	96	26	3,3
Итого	56	3	13	39	1	98	29	3,2

Результаты ВПР по истории по классам

Класс	всего писали	«5»	«4»	«3»	«2»	успев.	кач.	ср.б.
8в	25		7	17	1	96	28	3,3
8г	27		7	19	1	96	26	3,2
Итого	52		14	36	2	96	27	3,2

#### Результаты ВПР по географии по классам

Класс	всего писали	«5»	«4»	«3»	«2»	успев.	кач.	ср.б.
8б	28	2	8	17	1	96	36	3,4
Итого	28	2	8	17	1	96	36	3,4

#### Результаты ВПР по химии по классам

Класс	всего писали	«5»	«4»	«3»	«2»	успев.	кач.	ср.б.
8в	25	-	6	18	1	96	24	3,2
8д	24	2	7	14	1	96	38	3,4
Итого	49	2	13	32	2	96	31	3,3

#### Результаты ВПР по обществознанию по классам

Класс	всего писали	«5»	«4»	«3»	«2»	успев.	кач.	ср.б.
8а	29		10	18	1	97	34	3,3
8д	24		7	16	1	96	29	3,3
Итого	53		17	34	2	96	32	3,3

#### Рекомендации:

1. На методических объединениях учителей начальных классов, гуманитарного цикла, естественно-математического цикла изучить полученные результаты ВПР и наметить пути устранения выявленных проблем.
2. Экспертным комиссиям внимательно изучать критерии оценивания материалов ВПР, оценивать работы объективно.
3. Учителям-предметникам использовать анализ результатов ВПР для повышения качества образования учащихся и повышения профессиональной компетентности учителя.