

Аналитическая справка по результатам проведения Всероссийских проверочных работ 2024 г.

С целью повышения качества образования и повышения объективности результатов обучающихся, открытости и прозрачности процедуры проведения ВПР 2024 г.

Итоги ВПР 2024 г. в 4 классах

Обучающиеся 4-х классов писали в штатном режиме Всероссийские проверочные работы по трем основным учебным предметам (за 4 класс): русский язык, математика, окружающий мир

Результаты выполнения работ 4-х классов.

№	Предмет	Результат				Средний балл	Качество знаний	Результат (%)		
		«5»	«4»	«3»	«2»			Подтвердили отметку за предыдущий год	Получили отметку выше	Получили отметку ниже
1	Русский язык	3	17	36	5	3,3	33	51	0	10
2	Математика	3	17	36	5	3,3	33	53	0	8
3	Окружающий мир	3	18	37	3	3,3	34	59	0	2

Результаты ВПР по русскому языку по классам

Класс	всего писали	«5»	«4»	«3»	«2»	успев.	кач.	ср.б.
4а	30	-	10	17	3	90	33	3,2
4б	31	3	7	19	2	94	32	3,4
Итого	61	3	17	36	5	92	33	3,3

Результаты ВПР по математике по классам

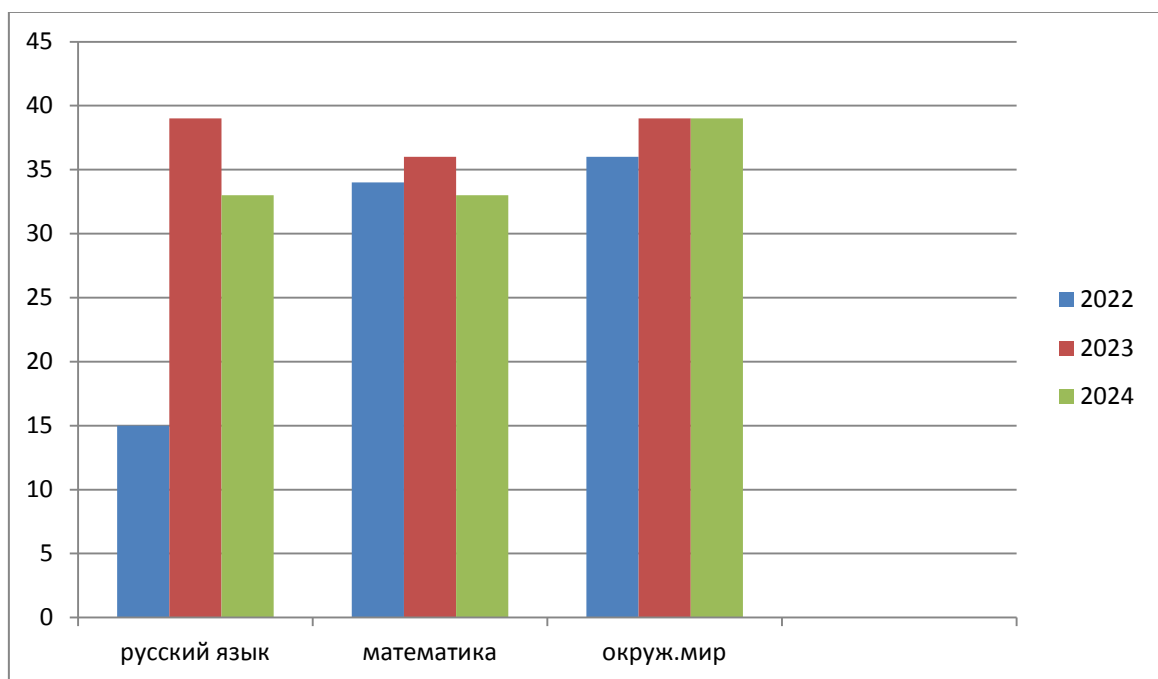
Класс	всего писали	«5»	«4»	«3»	«2»	успев.	кач.	ср.б.
4а	30	1	9	17	3	90	33	3,3
4б	31	2	8	19	2	94	32	3,3
Итого	61	3	17	36	5	92	33	3,3

Результаты ВПР по окружающему миру по классам

Класс	всего писали	«5»	«4»	«3»	«2»	успев.	кач.	ср.б.
4а	30	1	8	19	2	93	30	3,3
4б	31	2	10	18	1	97	39	3,4
Итого	61	3	18	37	3	95	34	3,3

Сравнительный анализ качества знаний ВПР за три года в 4-х классах.

Предмет	2022	2023	2024
русский язык	15	39	33
математика	34	36	33
окружающий мир	36	39	34



Итоги ВПР 2024 г. в 5 классе

Обучающиеся 5 класса писали ВПР в штатном режиме по следующим учебным предметам: русский язык; математика; история ; биология.

Результаты выполнения работ.

№	Предмет	Результат				Средний балл	Качество знаний	Результат (%)		
		«5»	«4»	«3»	«2»			Подтвердили или отметку за предыдущий год	Получили и отметку выше	Получили и отметку ниже
1	Русский язык	2	20	31	6	3,4	38	49	0	9
2	Математика	4	17	32	4	3,4	37	46	0	11
3	Биология	3	19	31	5	3,3	38	47	0	11
4	История	4	16	34	4	3,3	34	47	2	9

Результаты ВПР по русскому языку по классам

Класс	всего писали	«5»	«4»	«3»	«2»	успев.	кач.	ср.б.
5а	18	-	7	10	2	94	39	3,4
5б	21	2	6	11	2	90	38	3,4
5в	19	-	7	10	2	89	37	3,3
Итого	58	2	20	31	6	90	38	3,4

Результаты ВПР по математике по классам

Класс	всего писали	«5»	«4»	«3»	«2»	успев.	кач.	ср.б.
5а	17	2	4	10	1	94	35	3,4
5б	21	-	9	10	2	90	43	3,3
5в	19	2	4	12	1	95	32	3,4
Итого	57	4	17	32	4	93	37	3,4

Результаты ВПР по истории по классам

Класс	всего писали	«5»	«4»	«3»	«2»	успев.	кач.	ср.б.
5а	18	2	4	10	2	88	33	3,3
5б	21	1	7	12	1	95	38	3,4
5в	19	1	5	12	1	95	32	3,3
Итого	58	4	16	34	4	93	34	3,3

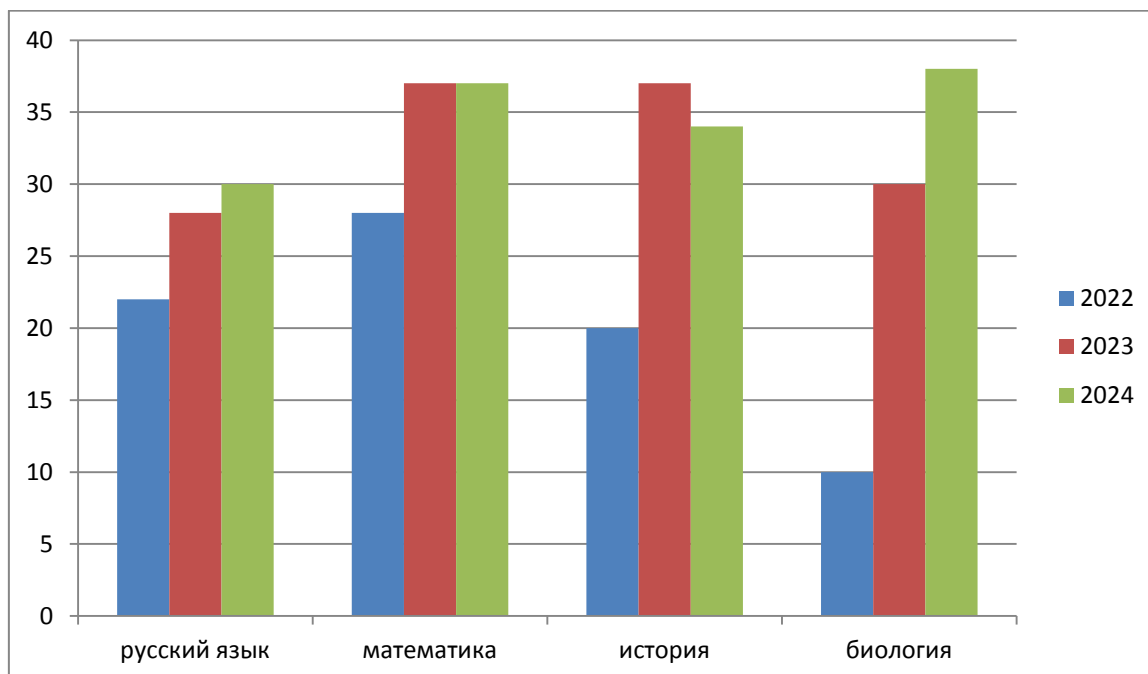
Результаты ВПР по биологии по классам

Класс	всего писали	«5»	«4»	«3»	«2»	успев.	кач.	ср.б.
5а	18	1	6	9	2	88	38	3,3
5б	21	1	7	12	1	95	38	3,4
5в	19	1	6	10	2	89	37	3,3
Итого	58	3	19	31	5	91	38	3,3

Сравнительный анализ качества знаний ВПР за три года в 5 классах.

Предмет	2022	2023	2024
русский язык	22	28	30
математика	28	37	37
история	20	37	34
биология	10	30	38

Наблюдается небольшая динамика по русскому языку, математике, истории и биологии по сравнению с предыдущим годом.



Итоги ВПР 2024 г в 6 классе .

Обучающиеся 6-х классов писали ВПР в штатном режиме по следующим предметам: русский язык, математика, география, история, обществознание, биология.

Результаты выполнения работ.

№	Предмет	Результат				Средний балл	Качество знаний	Результат (%)		
		«5»	«4»	«3»	«2»			Подтвердили отметку за предыдущий год	Получили отметку выше	Получили отметку ниже
1	Русский язык	-	16	30	4	3,2	32	39	0	11
2	Математика	1	13	32	4	3,2	28	42	0	8
3	Биология	1	7	13	1	3,4	36	18	0	4
4	История	2	8	16	2	3,4	36	23	0	5
5	Обществознание	-	7	13	2	3,2	32	16	0	6
6	География	-	10	18	2	3,3	33	16	0	12

Результаты ВПР по русскому языку по классам

Класс	всего писали	«5»	«4»	«3»	«2»	успев.	кач.	ср.б.
6а	22	-	7	13	2	91	32	3,2
6б	28	-	9	17	2	93	32	3,3
Итого	50	-	16	30	4	92	32	3,2

Результаты ВПР по математике по классам

Класс	всего писали	«5»	«4»	«3»	«2»	успев.	кач.	ср.б.
6а	22	1	4	14	3	86	23	3,1
6б	28	-	9	18	1	96	32	3,3
Итого	50	1	13	32	4	92	28	3,2

Результаты ВПР по истории по классам

Класс	всего писали	«5»	«4»	«3»	«2»	успев.	кач.	ср.б.
6а	28	2	8	16	2	93	36	3,4
Итого	28	2	8	16	2	93	36	3,4

Результаты ВПР по биологии по классам

Класс	всего писали	«5»	«4»	«3»	«2»	успев.	кач.	ср.б.
6а	22	1	7	13	1	95	36	3,4
Итого	22	1	7	13	1	95	36	3,4

Результаты ВПР по географии по классам

Класс	всего писали	«5»	«4»	«3»	«2»	успев.	кач.	ср.б.
6б	28	-	9	18	1	96	32	3,3
Итого	28	-	9	18	1	96	32	3,3

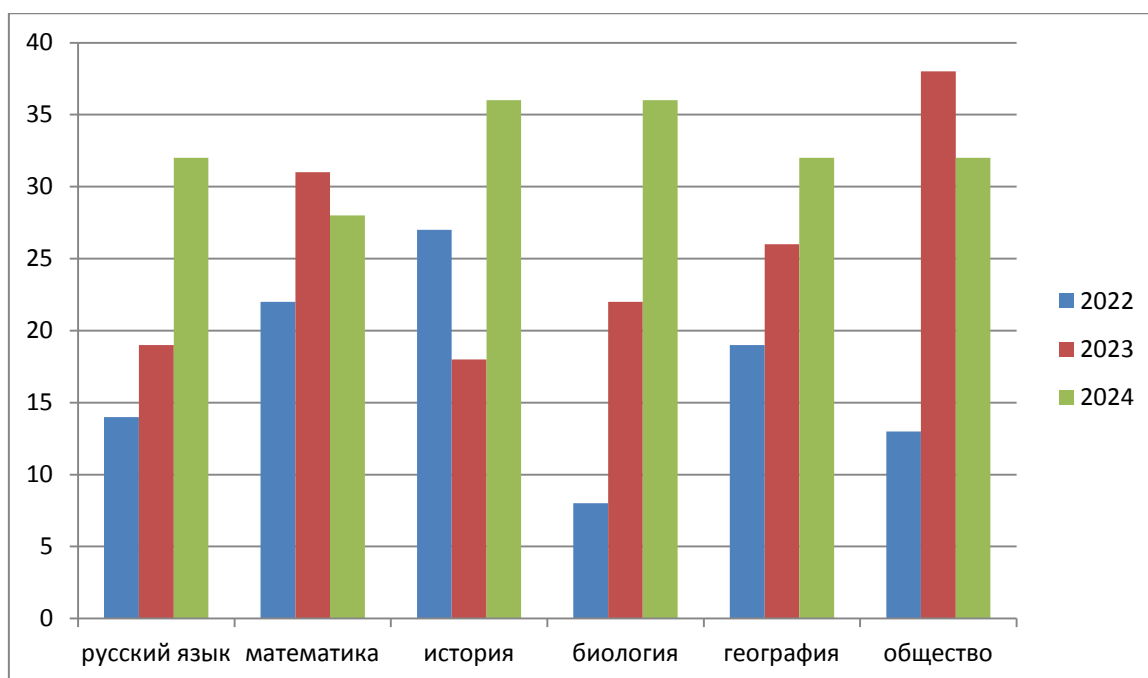
Результаты ВПР по обществознанию по классам

Класс	всего писали	«5»	«4»	«3»	«2»	успев.	кач.	ср.б.
6а	22	-	7	13	2	91	32	3,2
Итого	22	-	7	13	2	91	32	3,2

Сравнительный анализ качества знаний ВПР в 6-х классах за три года

Предмет	2022	2023	2024
русский язык	14	19	32
математика	22	31	28
история	27	18	36
биология	8	22	36
география	19	26	32
обществознание	13	38	32

Из таблицы видно, что есть небольшая динамика повышения результатов по русскому языку, математике, географии, биологии, обществознанию; по истории наблюдается понижение результатов.



Итоги ВПР в 2024 г 7 класс .

Обучающиеся 7-х классов писали ВПР в штатном режиме по следующим предметам: русский язык, математика, обществознание, биология, история, география, физика

Результаты выполнения работ.

№	Предмет	Результат				Средний балл	Качество знаний	Результат (%)		
		«5»	«4»	«3»	«2»			Подтвердили отметку за предыдущий год	Получили отметку выше	Получили и отметку ниже
1	Русский язык	2	21	48	5	3,3	30	62	0	14
2	Математика	4	20	47	6	3,3	31	63	5	9
3	Биология	2	6	12	2	3,4	36	18	0	4
4	Обществознание	-	8	12	2	3,3	36	17	0	5
5	история	-	7	17	1	3,2	28	22	0	3
6	география	-	10	18	2	3,3	33	25	0	5
7	физика	-	15	35	5	3,2	27	46	1	8

Результаты ВПР по русскому языку по классам

Класс	всего писали	«5»	«4»	«3»	«2»	успев.	кач.	ср.б.
7а	25	-	5	19	1	96	20	3,2
7б	30	2	9	17	2	93	37	3,4
7в	21	-	7	12	2	90	33	3,2
Итого	76	2	21	48	5	93	30	3,3

Результаты ВПР по математике по классам

Класс	всего писали	«5»	«4»	«3»	«2»	успев.	кач.	ср.б.
7а	25	-	4	18	3	88	16	3
7б	30	2	10	16	2	93	40	3,4
7в	22	2	6	13	1	91	36	3,4
Итого	77	4	20	47	6	92	31	3,3

Результаты ВПР по физике по классам

Класс	всего писали	«5»	«4»	«3»	«2»	успев.	кач.	ср.б.
7а	25	-	5	17	3	88	20	3,1
7б	30	-	10	18	2	93	33	3,3
Итого	55	-	15	35	5	91	27	3,2

Результаты ВПР по обществознанию по классам

Класс	всего писали	«5»	«4»	«3»	«2»	успев.	кач.	ср.б.
7в	22	-	8	12	2	91	36	3,3
Итого	22	-	8	12	2	91	36	3,3

Результаты ВПР по истории по классам

Класс	всего писали	«5»	«4»	«3»	«2»	успев.	кач.	ср.б.
7а	25	-	7	17	1	96	28	3,2
Итого	25	-	7	17	1	96	28	3,2

Результаты ВПР по географии по классам

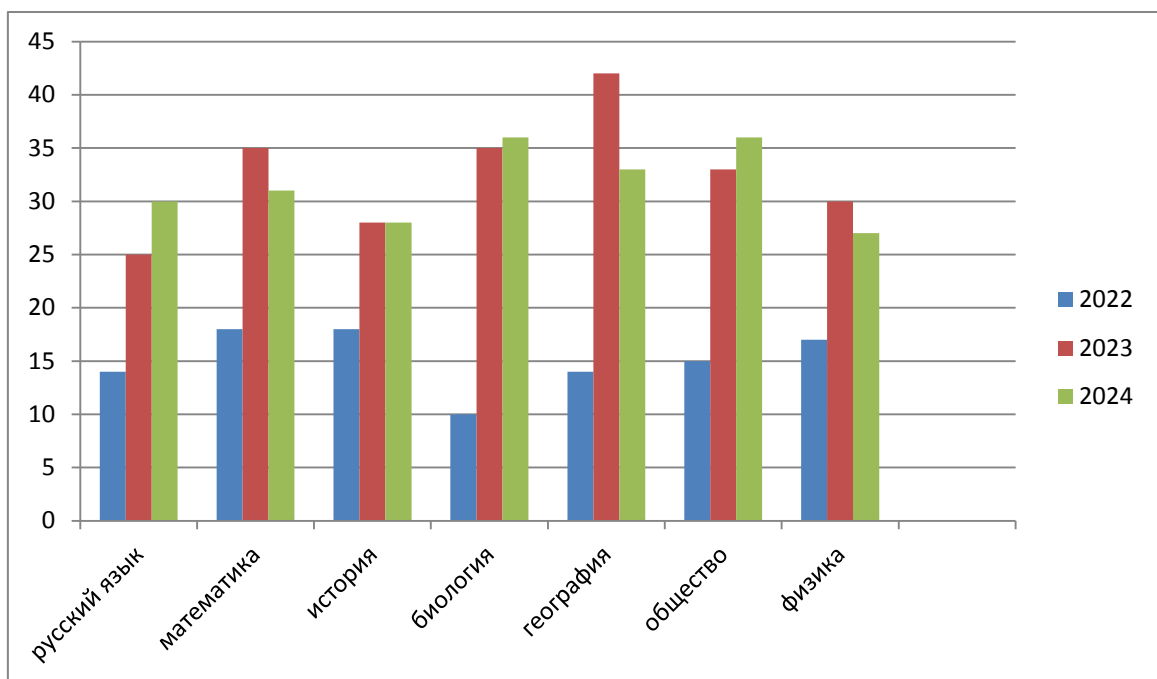
Класс	всего писали	«5»	«4»	«3»	«2»	успев.	кач.	ср.б.
7а	30	-	10	18	2	93	33	3,3
Итого	30	-	10	18	2	93	33	3,3

Результаты ВПР по биологии по классам

Класс	всего писали	«5»	«4»	«3»	«2»	успев.	кач.	ср.б.
7в	22	2	6	12	2	91	36	3,4
Итого	22	2	6	12	2	91	36	3,4

Сравнительный анализ качества знаний ВПР в 7-х классах за два года

Предмет	2022	2023	2024
русский язык	14	25	30
математика	18	35	31
история	18	28	28
биология	10	35	36
география	14	42	33
обществознание	15	33	36
физика	17	30	27



Итоги ВПР в 2024 г 8 класс .

Обучающиеся 8-х классов писали ВПР в штатном режиме по следующим предметам: русский язык, математика, обществознание, биология, история, физика.

Результаты выполнения работ.

№	Предмет	Результат				Качество	средний балл	Результат (%)		
		«5»	«4»	«3»	«2»			Подтвердили отметку за предыдущий год	Получили отметку выше	Получили отметку ниже
1	Русский язык	1	14	34	5	28	3,2	39	1	14
2	Математика	1	15	32	5	30	3,2	43	2	8
3	Биология	2	7	18	2	31	3,3	27	0	2
4	Обществознание	-	9	14	2	36	3,3	18	0	7
6	история	2	8	17	2	34	3,3	23	2	4
8	физика	1	8	15	1	36	3,4	23	0	2

Результаты ВПР по русскому языку по классам

Класс	всего писали	«5»	«4»	«3»	«2»	успев.	кач.	ср.б.
8а	25	1	7	15	2	92	32	3,3
8б	29	-	7	19	3	90	24	3,1
Итого	54	1	14	34	5	91	28	3,2

Результаты ВПР по математике по классам

Класс	всего писали	«5»	«4»	«3»	«2»	успев.	кач.	ср.б.
8а	25	-	6	16	3	88	24	3,1
8б	28	1	9	16	2	93	36	3,3
Итого	54	1	15	32	5	91	30	3,2

Результаты ВПР по физике по классам

Класс	всего писали	«5»	«4»	«3»	«2»	успев.	кач.	ср.б.
8а	25	1	8	15	1	96	36	3,4
Итого	25	1	8	15	1	96	36	3,4

Результаты ВПР по биологии по классам

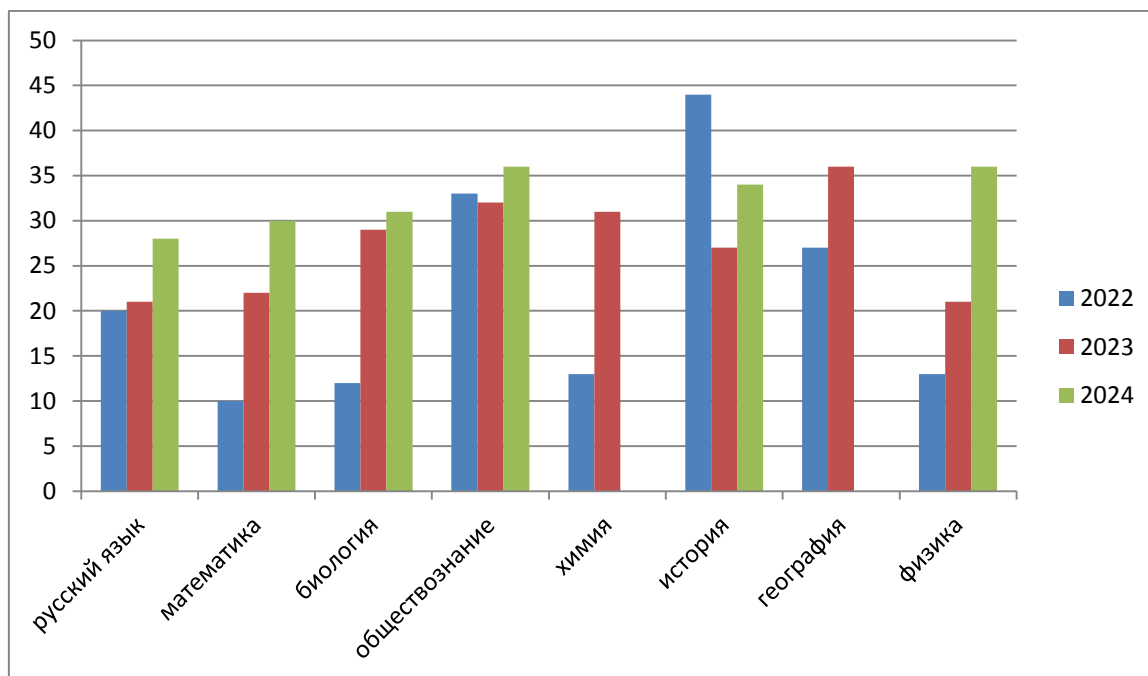
Класс	всего писали	«5»	«4»	«3»	«2»	успев.	кач.	ср.б.
8б	29	2	7	18	2	93	31	3,3
Итого	29	2	7	18	2	93	31	3,3

Результаты ВПР по истории по классам

Класс	всего писали	«5»	«4»	«3»	«2»	успев.	кач.	ср.б.
8б	29	2	8	17	2	93	34	3,3
Итого	29	2	8	17	2	93	34	3,3

Результаты ВПР по обществознанию по классам

Класс	всего писали	«5»	«4»	«3»	«2»	успев.	кач.	ср.б.
8а	25	-	9	14	2	92	36	3,3
Итого	25	-	9	14	2	92	36	3,3



Рекомендации:

1. На методических объединениях учителей начальных классов, гуманитарного цикла, естественно-математического цикла изучить полученные результаты ВПР и наметить пути устранения выявленных проблем.
2. Экспертным комиссиям внимательно изучать критерии оценивания материалов ВПР, оценивать работы объективно.
3. Учителям-предметникам использовать анализ результатов ВПР для повышения качества образования учащихся и повышения профессиональной компетентности учителя.